


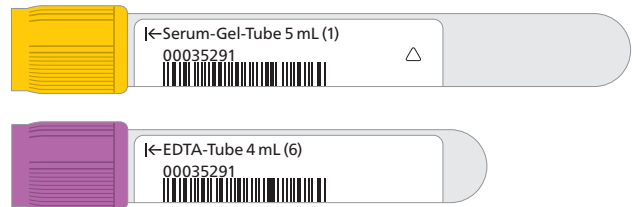
## Beschriftung des Proben- und Versandmaterials

### Zuordnung Etikette → Tube



**Falsch**

Falsche Zuordnung Etikette → Tube



**Richtig**

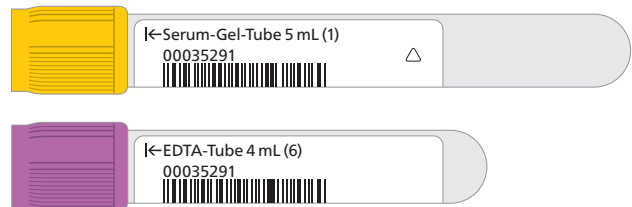
Serum-Etikette → Serum-Tube  
EDTA-Etikette → EDTA-Tube etc.

### Pfeilrichtung auf Tube



**Falsch**

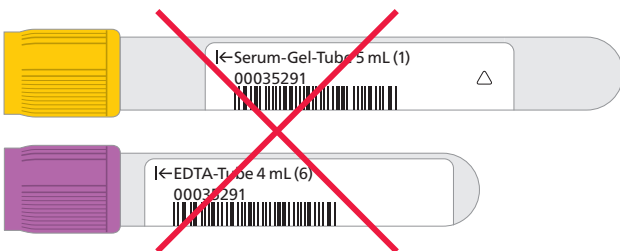
Pfeil zeigt vom Verschluss weg



**Richtig**

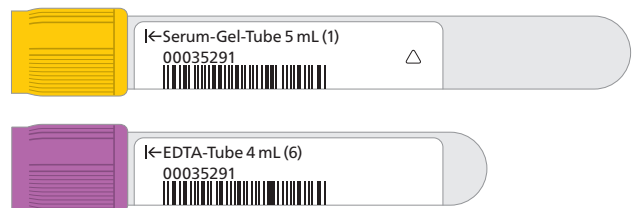
Pfeil zeigt Richtung Verschluss

### Positionierung auf Tube



**Falsch**

Distanz zwischen Etikette und Verschluss zu gross



**Richtig**

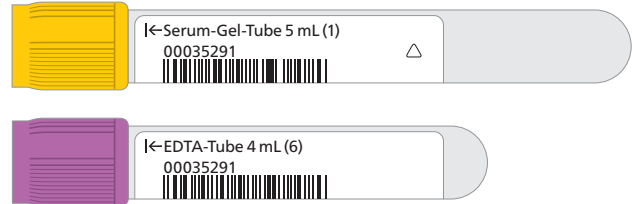
Etikette nahe beim Verschluss



### Ausrichtung auf Tube




**Falsch**  
Etikette schräg

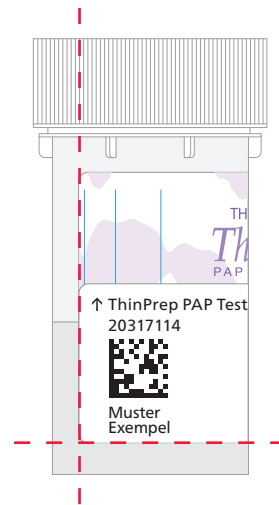


**Richtig**  
Etikette gerade

### ThinPrep® PAP Test



**Falsch**  
Etikette vertikal  
Etikette zu hoch  
Etikette nicht vollständig auf bestehender Etikette



**Richtig**  
Etikette horizontal, unten bündig auf bestehender Etikette