


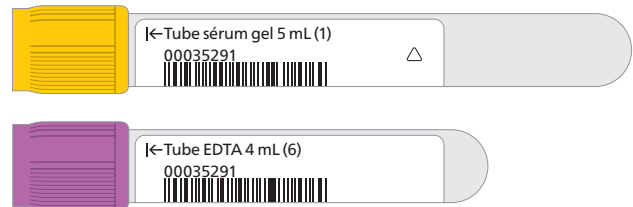
Etiquetage du matériel de prélèvement et d'expédition

Attribution étiquette → tube



Incorrect

Attribution incorrecte étiquette → tube



Correct

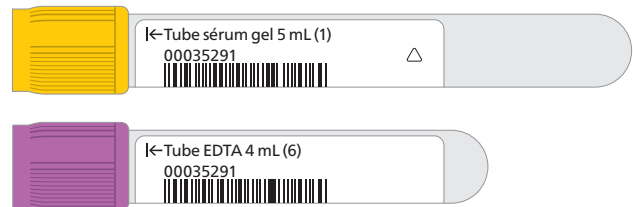
Étiquette sérum → tube sérum
Étiquette EDTA → tube EDTA etc.

Sens de la flèche sur le tube



Incorrect

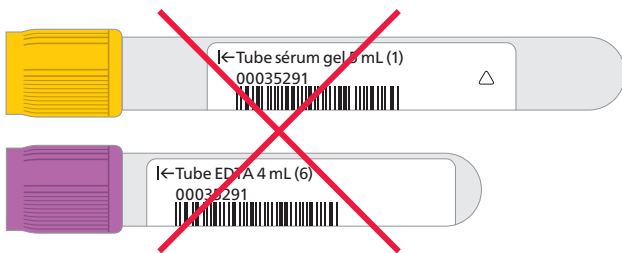
Flèche dirigée vers le côté opposé au bouchon



Correct

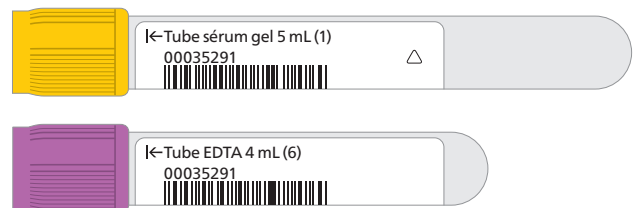
Flèche dirigée vers le bouchon

Positionnement sur le tube



Incorrect

Distance trop importante entre l'étiquette et le bouchon



Correct

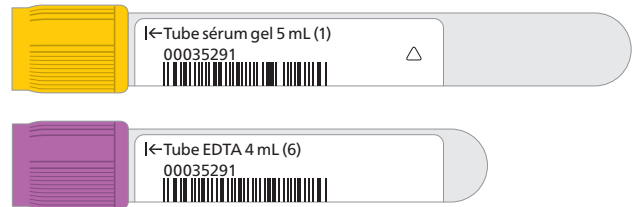
Étiquette positionnée au plus près du bouchon



Orientation de l'étiquette sur le tube




Incorrect
Etiquette de biais

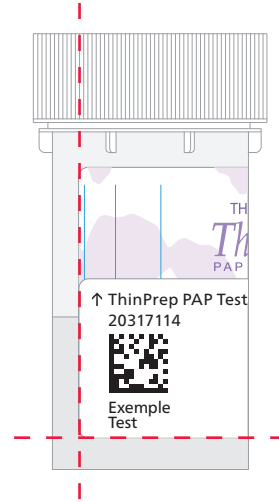


Correct
Etiquette droite

ThinPrep® PAP Test



Incorrect
Etiquette en position verticale
Etiquette trop haute
Etiquette pas entièrement sur l'étiquette déjà en place



Correct
Etiquette à gauche et horizontalement sur celle déjà en place